

# PROPOSTA DIDÀCTICA

text **Víctor Raga**  dibuixos **Montse Español**  
la tortuga setciències

animallibres

## Bufa, quin paisatge!

Explora el món de les plantes amb el senyor Cantalombardi





TÍTOL DE L'OBRA: .....

AUTOR: .....

IL·LUSTRADORA: .....

ANIMALLIBRES

COL·LECCIÓ: ..... NÚM.: .....

## ACTIVITATS



**1.** Marca la resposta correcta.

- El narrador de la història és...
  - L'Helena, l'amiga d'en Martí.
  - En Martí.
- El senyor Cantalombardi és...
  - Un veí de l'Helena.
  - El professor de Ciències de l'escola.
- L'acció passa en...
  - Un hivernacle i la platja.
  - Un hivernacle i la muntanya.



**2.** De què tracta el llibre? Tria la resposta més adequada.

- L'amistat i els veïns.
- Les plantes: com són, per a què les utilitzem...
- Els invents del senyor Cantalombardi.



**3.** Escriu un títol diferent per a la història i dibuixa en un full a part una coberta apropiada per a aquest nou títol.

.....

.....

.....





4. Copia el dibuix del senyor Cantalombardi de la pàgina 19 del llibre i després retoca'l per a convertir-lo en una dona. Quin nom li posaries al nou personatge?

Li posaria .....

.....

.....

perquè .....


.....

.....



5. Completa amb la paraula que millor expliqui la relació que hi ha entre els personatges.

veïns    amics    nóvies





6. Copia quatre expressions o frases fetes de les pàgines 12 i 13 del llibre.

.....

.....

.....

.....



7. Completa l'esquema amb el nom dels aliments següents.

Poma   cigró   enciam   meló   arròs   pa   llentilles  
 tomàquet   pèsol   mongetes   cirera   fesol

Les plantes ens proporcionen aliments.

Hortalisses	
Llegums	
Cereals	
Fruites	




8. Relaciona cada grup de plantes amb allò que ens proporcionen.

- |                             |             |
|-----------------------------|-------------|
| Clavell, rosa i margarida • | • Vitamines |
| Pera, plàtan i pastanaga •  | • Decoració |
| Pi, carrasca i garrofera •  | • Ombra     |



9. Explica què és la fotosíntesi. Pots fixar-te en l'explicació del senyor Cantalombardi.



.....

.....

.....

.....

.....

.....

.....

.....

.....

.....




**10.** Pregunta als teus pares quines herbes aromàtiques utilitzen per a cuinar i marca-les en la llista.




- llorer
- herba-sana
- orenga
- romaní
- timó
- pebrella
- safrà
- menta
- fenoll




**11.** Busca informació i dibuixa aquí aquestes plantes aromàtiques.




menta



timó



romaní



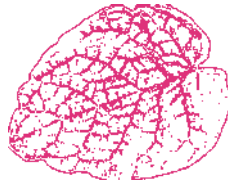
espígol



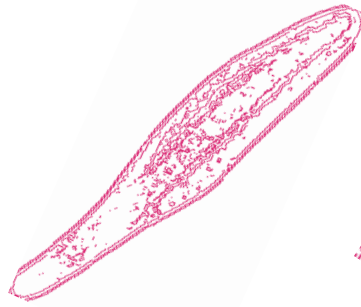
**12.** Ara pinta aquestes fulles que pertanyen a les plantes aromàtiques anteriors, fixa't en la forma tan diferent que tenen i escriu a sota el nom de cada planta.



.....



.....




.....




.....




**13.** Repassa les diferències entre herbes, arbustos i arbres, dibuixa'n un de cada i escriu-ne el nom.



.....



.....



.....



**14.** Completa amb la paraula correcta.

estams    estigma    pol·len    ovari    òvuls

Les parts femenines de la flor són l'....., els ..... i l'.....

La part masculina són els ....., que a l'extrem tenen el .....



**15.** Com ajudes la natura si recicles el paper usat? Marca les opcions correctes.

S'estalvia energia i aigua i, per tant, es contamina menys.

No ajuda gens. No cal reciclar-lo.

No es talen arbres perquè es fabrica paper a partir del paper reciclat.

Si no tires els papers a terra, millor.



**16.** Busca en el diccionari la paraula fèrtil i explica el significat de sòl fèrtil.

Fèrtil: .....

.....

Sòl fèrtil: .....

.....



**17.** Quina és la paraula definida? Completa.

–Animal que ajuda a la pol·linització: .....

–Tipus de reproducció de les plantes amb flor: .....

–Primer ha sigut flor: .....

–És imprescindible per a la vida de les plantes: .....



**18.** Conta com t'has sentit mentre llegies el llibre i explica per què creus que ha sigut així.

.....

.....

.....

.....

.....

.....



**19.** Explica què t'ha agradat més de la narració.


.....

.....

.....

.....

.....



**20.** Puntua el llibre de l'1 al 5 segons quant t'hagi agradat llegir-lo.

Poc 

1	2	3	4	5
---	---	---	---	---

 Molt



## Bufa, quin paisatge!

Un bosc triga centenars i a vegades milers d'anys a créixer, però pot desaparèixer en poc temps per culpa d'un incendi o per les necessitats de l'home. El senyor Cantalombardi té la solució perquè la Terra no es converteixi en un desert. T'agradaria conèixer-la? Aleshores, amb en Martí i l'Helena, l'hauràs d'acompanyar en una excursió a través de la muntanya.

### Amb el senyor Cantalombardi aprendràs

Què són les plantes

Com es classifiquen: herbes, arbustos i arbres

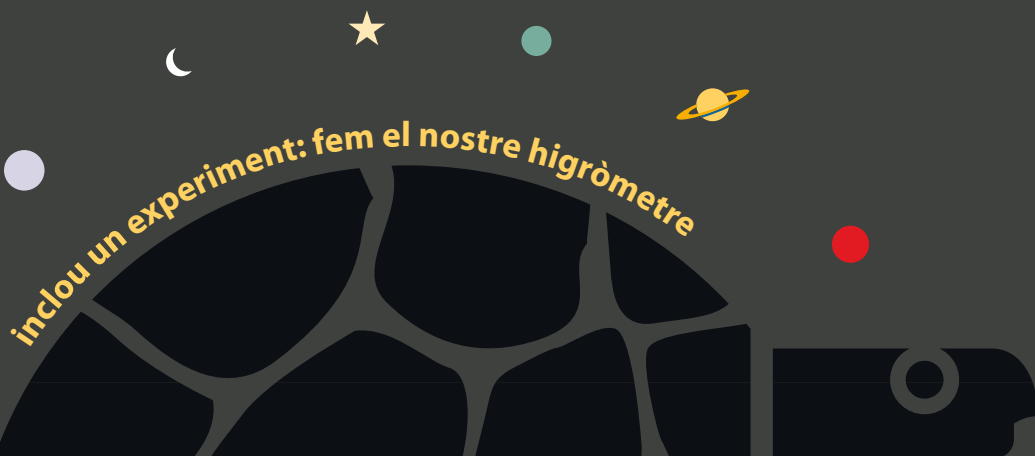
La reproducció de les plantes: què és la pol·linització

Com s'alimenten: què és la fotosíntesi

Quins són els beneficis de les plantes

La importància del sòl

Com es defensen les plantes



inclou un experiment: fem el nostre higròmetre