


PROPOSTA DIDÀCTICA



FITXA DEL LLIBRE



TÍTOL DE L'OBRA: _____

AUTOR: _____

IL·LUSTRADORA: _____

ANIMALLIBRES

COL·LECCIÓ: _____ NÚM.: _____

ACTIVITATS



1. Fixa't en el dibuix de la coberta i respon.

- Qui deu ser el personatge que hi ha?

- Què està fent?

- Encercla els adjectius que pensis que li van més bé dels següents.

content

tranquil

preocupat

trist

avorrit

divertit

enfadat

sorpès

impacient



- Explica per què has escollit aquests adjectius.



2. Després de veure la coberta i el títol, inventa un argument per a la novel·la i explica'l aquí.



3. Llegeix el text de la contracoberta i explica qui creus que és en Bambalambà i què es conta en el llibre.



4. Contesta les preguntes següents sobre *El follet Bambalambà*.

- A què es dedicava en Bambalambà?

- En què consistia la seva feina?

- Per què volia canviar de treball?

- Quines ocupacions més aconseguix?

5. Pinta el nom de l'amic d'en Bambalambà.

Benet Burilla Biel

6. Posa V (vertader) o F (fals).

	V	F
En Burilla treballava de cambrer en un restaurant.		
El carboner es queda sense feina perquè la gent no utilitza carbó.		
En Bambalambà busca feina a la Societat Protectora d'Animals.		
En Burilla i en Bambalambà troben feina fent jocs de mans.		

7. Contesta les preguntes sobre aquesta il·lustració.



• Quin dels dos follets és en Bambalambà? El que du fanal o l'altre?

• Com l'has reconegut?

• Què fa en Bambalambà en aquest jardí?

8. Quins són els animals que més t'agraden? Explica per què i redacta una anècdota inventada amb un d'aquests animals.



9. Qui ho diu? Relaciona.



Vaig fer d'ajudant d'un home que tenia un espectacle molt divertit: feia jocs de mans.


Tothom serveix per a alguna cosa, encara que de vegades costi una mica descobrir-ho.


Jo vull ser útil!
I si no puc fer la meva feina, n'hauré de fer una altra.




10. Marca el significat correcte de l'expressió següent que hi ha en l'última oració de la pàgina 45.

- L'endemà mateix «el van despatxar».
- El van vendre a la carnisseria del poble.
- El van fer fora de la feina.
- El van interrogar per esbrinar el que havia passat.



 11. Escriu en els mots encreuats els següents animals en perill d'extinció.



A crossword puzzle grid with the following letters filled in:

- Row 1: S, R, A
- Row 2: L, X
- Row 3: S, C
- Row 4: T

The grid is surrounded by images of animals: a rhinoceros, a lizard, a lynx, a fish, and a panda.

 12. Explica què fan les Societats Protectores d'Animals.


 13. Ordena les paraules següents i forma una oració.

serveix Tothom per a cosa. alguna





14. Escribe un altre títol per a aquest llibre i fes-ne un dibuix per a la coberta.

la formiga



15. Què t'agradaria ser quan siguis gran? Explica per què.


 **16.** A què es dediquen els teus pares? Fes un explicació breu dels seus treballs.

 **17.** Recomanaries la lectura d'aquest llibre? Què diries a un company o companya perquè s'animés a llegir-lo?

 **18.** Escriu la teva opinió sobre la història.

El que més m'ha agradat: _____

El que menys: _____

 **19.** Pinta la puntuació de l'1 al 5 per a *El follet Bambalambà*, segons quant t'ha-gi agradat llegir el llibre.

 Poc	1	2	3	4	5	 Molt
---	---	---	---	---	---	--



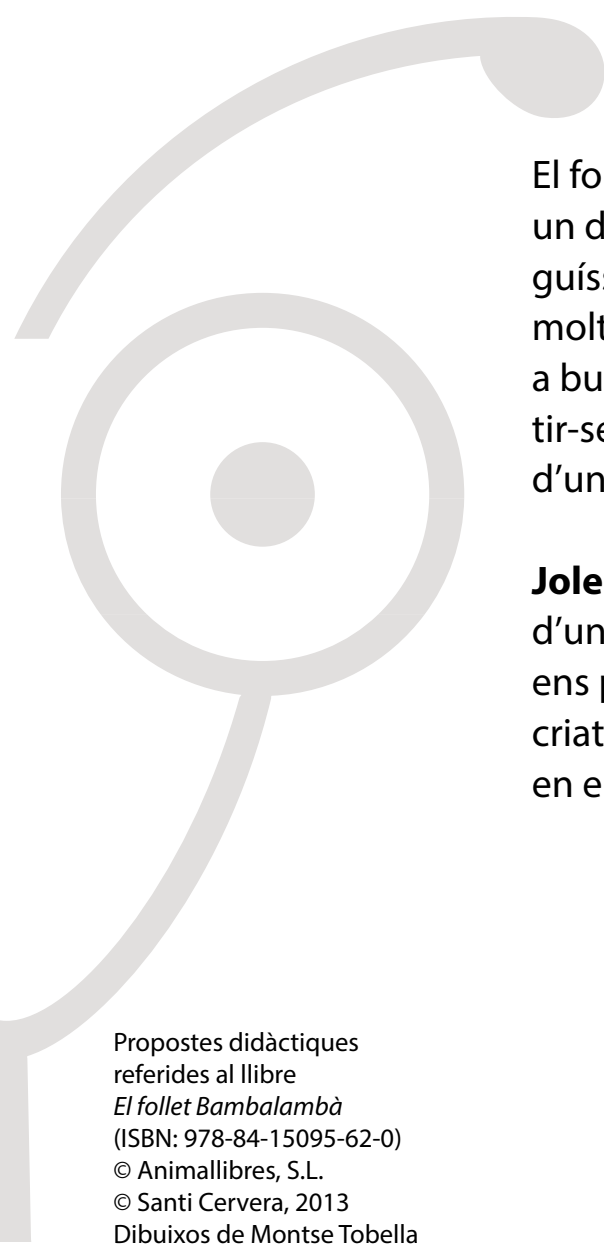
la formiga blanca

primers lectors

Joles Sennell

El follet Bambalambà

Dibuixos de Montse Tobella



El follet Bambalambà és petitó com un didalet i ha dedicat tota la seva llarguíssima vida a guardar tresors. Però fa molt temps que la gent no entra al bosc a buscar-ne. Així que, entossudit a sentir-se útil, enceta un viatge a la recerca d'una feina nova. Com s'ho farà?

Joles Sennell i Montse Tobella, autors d'un bon grapat de llibres per a infants, ens presenten en aquest llibre una criatura fantàstica que busca el seu lloc en el món.

Propostes didàctiques
referides al llibre
El follet Bambalambà
(ISBN: 978-84-15095-62-0)
© Animallibres, S.L.
© Santi Cervera, 2013
Dibuixos de Montse Tobella

animallibres